

[cambia](#)**Collettivo selezionato:**

anno di indagine: 2015
 anni dalla laurea: 1
 tipo di corso: laurea magistrale
 Ateneo: Urbino Carlo Bo
 Facoltà/Dipartimento/Scuola: Scienze della comunicazione e discipline umanistiche (Dip.)
 gruppo disciplinare: politico-sociale
 classe di laurea: scienze della comunicazione pubblica, d'impresa e pubblicità (LM-59, 59/S, 67/S)
 corso di laurea: tutti

Per una migliore lettura dei dati si consultino le [note metodologiche](#)








1. Collettivo indagato	Collettivo selezionato
Numero di laureati	40
Numero di intervistati	28
Tasso di risposta	70,0
Composizione per genere (%)	
Uomini	40,0
Donne	60,0
Età alla laurea (medie)	27,0
Voto di laurea in 110-mi (medie)	107,9
Durata degli studi (medie, in anni)	2,8

2b. Formazione post-laurea	Collettivo selezionato
Ha partecipato ad almeno un'attività di formazione (%)	53,6
Attività di formazione: conclusa/in corso (% per attività)	
Collaborazione volontaria	7,1
Tirocinio/praticantato	-
Dottorato di ricerca	-
Scuola di specializzazione	7,1
Master universitario di I livello	3,6
Master universitario di II livello	-
Altro tipo di master	10,7
Stage in azienda	50,0
Corso di formazione professionale	7,1
Attività sostenuta da borsa di studio	3,6

3. Condizione occupazionale	Collettivo selezionato
Condizione occupazionale (%)	
Lavora	60,7
Non lavora e non cerca	14,3
Non lavora ma cerca	25,0
Quota che non lavora, non cerca ma è impegnata in un corso universitario/praticantato (%)	-
Quota che lavora, per genere (%)	
Uomini	70,0
Donne	55,6
Esperienze di lavoro post-laurea (%)	
Non lavora ma ha lavorato dopo la laurea	25,0
Non ha mai lavorato dopo la laurea	14,3
Tasso di occupazione (def. Istat - Forze di lavoro)	71,4
Tasso di disoccupazione (def. Istat - Forze di lavoro)	23,1

4. Ingresso nel mercato del lavoro	Collettivo selezionato
Numero di occupati	17
Occupati: condizione occupazionale alla laurea (%)	
Prosegue il lavoro iniziato prima di iscriversi alla laurea magistrale	11,8
Prosegue il lavoro iniziato durante la laurea magistrale	29,4
Non prosegue il lavoro iniziato prima del conseguimento della laurea magistrale	11,8
Ha iniziato a lavorare dopo la laurea magistrale	47,1
Occupati: tempi di ingresso nel mercato del lavoro (medie, in mesi) 	
Tempo dalla laurea all'inizio della ricerca del primo lavoro	0,0
Tempo dall'inizio della ricerca al reperimento del primo lavoro	4,4
Tempo dalla laurea al reperimento del primo lavoro	4,4

5. Caratteristiche dell'attuale lavoro	Collettivo selezionato
Tipologia dell'attività lavorativa (%)	
Autonomo effettivo	5,9
Tempo indeterminato	41,2
Totale stabile 	47,1
A tutele crescenti 	-
Contratti formativi 	11,8
Non standard 	29,4
Parasubordinato 	11,8
Altro autonomo 	-
Senza contratto	-
Diffusione del part-time (%)	17,6
Numero di ore settimanali di lavoro (medie) 	36,3

6. Caratteristiche dell'azienda	Collettivo selezionato
Settore di attività (%)	
Pubblico	11,8
Privato	88,2
Non profit	-
Ramo di attività economica (%)	
Agricoltura	-
Metalmeccanica e meccanica di precisione	5,9
Edilizia 	5,9
Chimica/Energia 	-
Altra industria manifatturiera 	11,8
Totale industria	23,5
Commercio 	23,5
Credito, assicurazioni	-
Trasporti, pubblicità, comunicazioni 	17,6
Consulenze varie 	-
Informatica	11,8
Altri servizi alle imprese	-
Pubblica amministrazione, forze armate	5,9
Istruzione e ricerca	5,9
Sanità	5,9
Altri servizi 	5,9
Totale servizi	76,5
Area geografica di lavoro (%)	
Nord-ovest	29,4
Nord-est	41,2
Centro	17,6
Sud	-
Isole	-
Estero	11,8

7. Guadagno	Collettivo selezionato
Guadagno mensile netto (medie, in euro) 	
Uomini	958
Donne	1.153
Totale	1.068

8. Utilizzo e richiesta della laurea nell'attuale lavoro	Collettivo selezionato
Ha notato un miglioramento nel proprio lavoro dovuto alla laurea (%)	42,9
Tipo di miglioramento notato nel lavoro (%)	
Dal punto di vista economico	33,3
Nella posizione lavorativa	-
Nelle mansioni svolte	-
Nelle competenze professionali	66,7
Sotto altri punti di vista	-
Utilizzo delle competenze acquisite con la laurea (%)	
In misura elevata	35,3
In misura ridotta	58,8
Per niente	5,9
Adeguatezza della formazione professionale acquisita all'università (%)	
Molto adeguata	29,4
Poco adeguata	64,7
Per niente adeguata	5,9
Richiesta della laurea per l'attività lavorativa (%)	
Richiesta per legge	-
Non richiesta ma necessaria	11,8
Non richiesta ma utile	82,4
Non richiesta né utile	5,9
Utilità della laurea magistrale per lo svolgimento dell'attività lavorativa (%)	
Fondamentale per lo svolgimento dell'attività lavorativa	5,9
Utile per lo svolgimento dell'attività lavorativa	64,7
E' sufficiente la laurea di primo livello/una laurea precedente	29,4
E' sufficiente un titolo non universitario	-

9. Efficacia della laurea e soddisfazione per l'attuale lavoro	Collettivo selezionato
Efficacia della laurea nel lavoro svolto (%)	
Molto efficace/Efficace	35,3
Abbastanza efficace	58,8
Poco/Per nulla efficace	5,9
Soddisfazione per il lavoro svolto (medie, scala 1-10)	7,4
Occupati che cercano lavoro (%)	52,9

10. Ricerca del lavoro	Collettivo selezionato
Non occupati che cercano: ultima iniziativa per cercare lavoro (%)	
Ultimi 15 giorni	85,7
15-30 giorni fa	14,3
1-6 mesi fa	-
Oltre 6 mesi fa	-
Non occupati che non cercano: motivo della non ricerca (%)	
Studio	50,0
In attesa di chiamata dal datore di lavoro	25,0
Motivi personali	25,0
Mancanza di opportunità lavorative	-
Altro motivo	-